

Lautsprecher

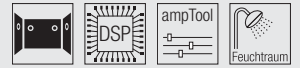
Einbau-Lautsprecher

Endstufen | Aktivmodule


DSP-Verstärkertechnik

DeToma
bringt Technik in Form

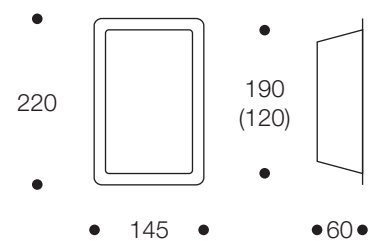
W300 · W300 aktiv



Zwei Wege System mit geringen Abmessungen.



Typ	Zwei-Wege-Koaxiallautsprecher
Hochtöner	13 mm
Tieftöner	100 mm
Belastbarkeit	50 Watt / 8 Ohm
Leistung (aktiv)	2 x 35 Watt RMS
Frequenzbereich	85–22.000 Hz
Frequenzbereich (aktiv)	75–22.000 Hz
Einbaumaße	120 x 190 mm
Einbautiefe	60 mm
Außenabmessung	145 x 220 mm
Deckenstärke	8–40 mm
Lieferbar in	weiß
Anmerkungen	Feuchtraumgeeignet
Zubehör	Einbaugehäuse



Technische Änderungen auch ohne vorherige Ankündigung vorbehalten.